

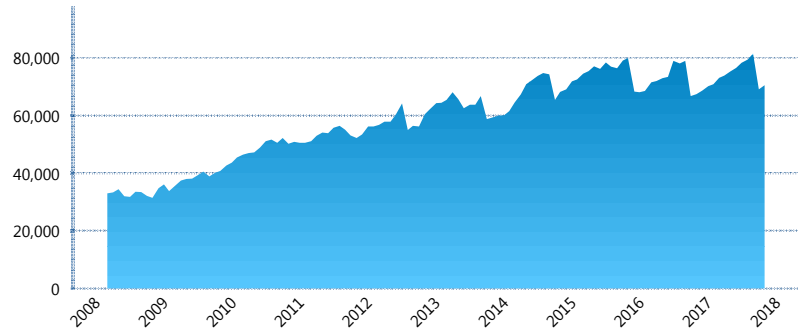
### I. INFORMACIÓN FINANCIERA

#### I) Detalles del Fondo

Detalles del Fondo	
Razón Social	Fondo Profuturo SB4, S.A. de C.V., Siefore
Inicio de Operaciones	05/03/2008
Tipo de Fondo	Básica
Clave Bolsa	PROF-B4
Activos Administrados *	70,555
ISIN	MX54PR3U0029
Comisión Anual	1.03%
Administrador	Profuturo Afore, S.A. de C.V.
Director General	Lic. Arturo García Rodríguez
Presidente del Consejo	Alberto Baillères González

#### Activos Administrados \*

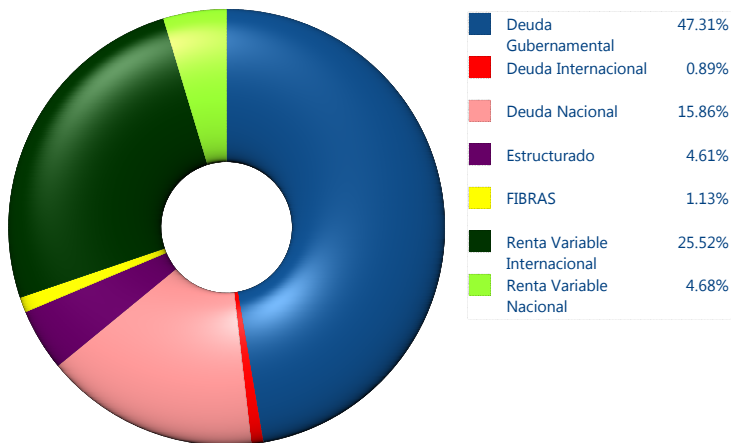
\$70,555



\*Cifras en millones de pesos

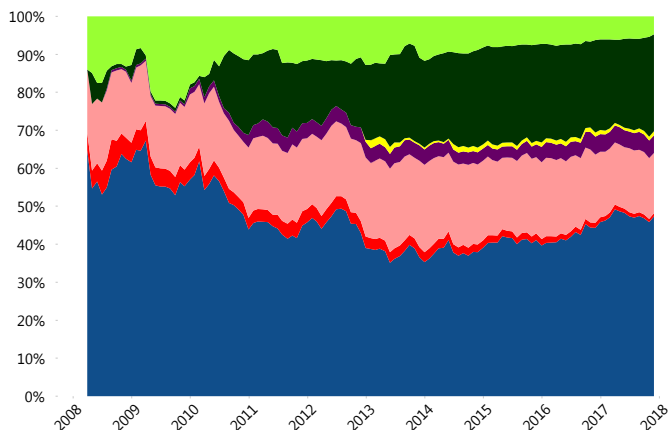
Contiene el efecto de fusiones, cortes transversales y transferencias por edad. Para mayor información consultar: <http://www.consar.gob.mx/gobmx/Aplicativo/Factsheets/EC/ECSAR.pdf>

#### II) Inversiones



Tipo de Instrumento		Profuturo (SB4)	Sistema Básicas 4**
Renta Variable Nacional	Renta Variable Nacional	4.68%	7.82%
	<b>Total</b>	<b>4.68%</b>	<b>7.82%</b>
Renta Variable Internacional	Renta Variable Internacional	25.52%	19.60%
	<b>Total</b>	<b>25.52%</b>	<b>19.60%</b>
Mercancías	Mercancías	0.00%	0.41%
	<b>Total</b>	<b>0.00%</b>	<b>0.41%</b>
FIBRAS	FIBRAS	1.13%	2.22%
	<b>Total</b>	<b>1.13%</b>	<b>2.22%</b>
Estructurado	Estructurados	4.61%	5.09%
	<b>Total</b>	<b>4.61%</b>	<b>5.09%</b>
Deuda Nacional	Aerolíneas	0.00%	0.02%
	Alimentos	0.66%	0.58%
	Automotriz	0.00%	0.30%
	Banca de Desarrollo	2.83%	1.26%
	Bancario	1.74%	1.11%
	Bebidas	0.77%	0.65%
	Cemento	0.00%	0.05%
	Centros Comerciales	0.00%	0.10%
	Consumo	0.06%	0.30%
	Deuda CP	0.00%	0.00%
	Empresas Productivas del Estado	3.23%	2.24%
	Estados	0.25%	0.55%
	Europesos	0.44%	3.13%
	Grupos Industriales	0.29%	0.54%
	Infraestructura	1.40%	3.27%
	Inmobiliario	0.00%	0.03%
	Otros	1.46%	1.03%
	Papel	0.11%	0.05%
	Serv. Financieros	0.06%	0.52%
	Siderúrgica	0.00%	0.01%
Telecom	1.95%	1.18%	
Transporte	0.03%	0.61%	
Vivienda	0.59%	1.35%	
<b>Total</b>	<b>15.86%</b>	<b>18.91%</b>	
Deuda Internacional	Deuda Internacional	0.89%	1.16%
	<b>Total</b>	<b>0.89%</b>	<b>1.16%</b>
Deuda Gubernamental	BONDESD	0.89%	0.28%
	BONOS	1.67%	14.22%
	BPA182	0.01%	0.01%
	CBIC	1.19%	2.58%
	CETES	13.71%	3.16%
	REPORTO	0.00%	2.25%
	UDIBONO	29.83%	21.24%
	UMS	0.00%	1.07%
<b>Total</b>	<b>47.31%</b>	<b>44.80%</b>	
<b>Total</b>	<b>100.00%</b>	<b>100.00%</b>	

#### Evolución de Inversiones



\*\*Considera las inversiones de todo el grupo de SIEFORES Básicas 4  
Cifras al cierre de noviembre de 2017

### III) Desempeño

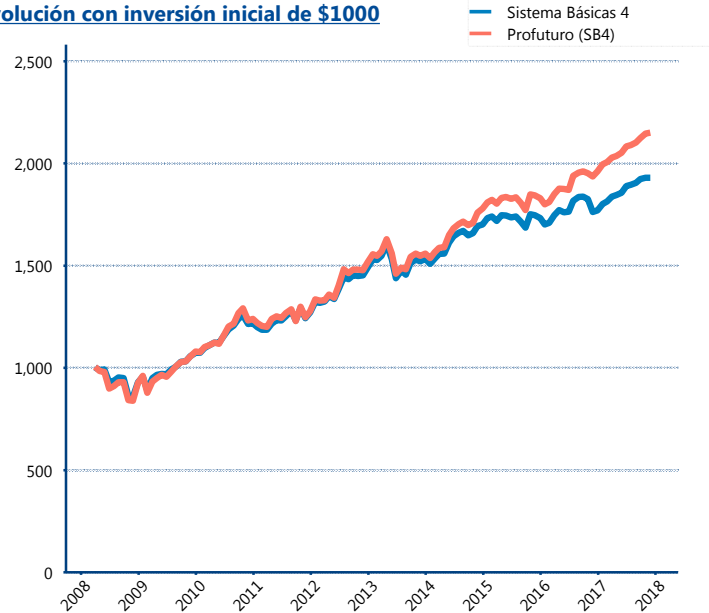
#### Rendimiento Bolsa

Tipo	Profuturo (SB4)	Sistema Básicas 4
1 año	10.77%	9.20%
2 años	7.81%	5.06%
3 años	6.84%	4.41%
5 años	7.65%	5.75%

#### Indicador de Rendimiento Neto

Siefore	IRN %
<b>Profuturo (SB4)</b>	<b>8.00%</b>
SURA (SB4)	7.55%
Banamex (SB4)	7.08%
Coppel (SB4)	6.72%
PensionISSSTE (SB4)	6.46%
Metlife (SB4)	6.38%
Principal (SB4)	6.26%
Azteca (SB4)	6.22%
XXI-Banorte (SB4)	6.18%
Inbursa (SB4)	5.43%
Invercap (SB4)	5.28%
<b>Promedio Simple</b>	<b>6.51 %</b>
<b>Promedio Ponderado</b>	<b>6.78 %</b>

#### Evolución con inversión inicial de \$1000



Construido con el precio de la Siefore registrado en la Bolsa Mexicana de Valores

### IV) Medidas de sensibilidad y riesgos

#### Evolución del Plazo Promedio Ponderado

